FUTURE FLOW

ANUNCIOS PARA SEGURIDAD Y BIENESTAR

Los edificios se están adaptado en nuevas maneras para facilitar un regreso seguro al lugar de trabajo. Instrucciones visuales pueden consolar y ayudarnos a navegar estos cambios para identificar, orientar, e informarnos como entrar, ocupar, moverse y salir.

Las siguientes paginas ilustran un sistema de anuncios visuales con cuatro tipos de anuncios.

I Anuncios direccionales

Procesiones de entrada y protocolos son importantes para una transición segura a un edificio. Dentro del edificio, los anuncios direccionales ayudan a la gente a circular en espacios individuales de trabajo o aprendizaje, espacios comunales como la sala de descanso y espacios esenciales como los baños.

II Anuncios indicativos

Debido al distanciamiento físico todos los cuartos tendrán un límite de ocupación para evitar la propagación del virus. Los anuncios indicativos señalan el nuevo uso y límite de ocupación ya que son vitales para la seguridad de los usuarios.

III Anuncios informativos o instructivos

Nuevas reglas en espacios familiares son clarificadas por anuncios instructivos. Estas reglas pueden ser diferentes dependiendo en cada organización.

IV Marcador de distanciamiento físico

Estos anuncios son útiles para dar un sentido de escala y distancia en un espacio comunal.

bnim

Anuncios direccionales

Entrada a edificios

- Para empleados, estudiantes, y visitantes
- Para entregas

Visitantes
SALAS DE CONFERENCIAS

DS01 SELECCIONAR Izquierdo ○ Derecho ○ Arriba ○ Abajo ○ Cantidad____

Visitantes
BAÑOS PÚBLICOS

DS02 SELECCIONAR Izquierdo ○ Derecho ○ Arriba ○ Abajo ○ Cantidad____

Entregas
LUGAR DE ENTREGA Y FIRMAS

DS03 SELECCIONAR Izquierdo ○ Derecho ○ Arriba ○ Abajo ○ Cantidad____

Empleados
SÓLO ENTRADA, NO SALIDA

DS04 SELECCIONAR Izquierdo ○ Derecho ○ Arriba ○ Abajo ○ Cantidad____

Empleados
SÓLO SALIDA, NO ENTRADA

DS05 SELECCIONAR Izquierdo ○ Derecho ○ Arriba ○ Abajo ○ Cantidad____

Empleados
SOLO USA BAÑOS EN ESTE PISO

DS06 SELECCIONAR Izquierdo ○ Derecho ○ Arriba ○ Abajo ○ Cantidad____

Colores recomendados para usar y personalizar los anuncios. Mantenga texto blanco o gris con los colores del fondo.

Anuncios indicativos

Espacios esenciales y de soporte

- Salas de conferencias
- Pasillos
- Taquillas
- Cuarto de suministros

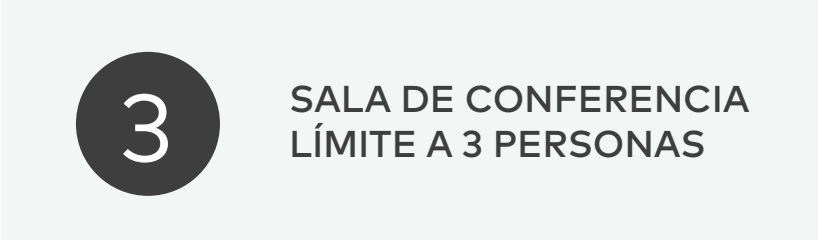

ID01 SELECCIONAR Número de ocupantes____ Cantidad____

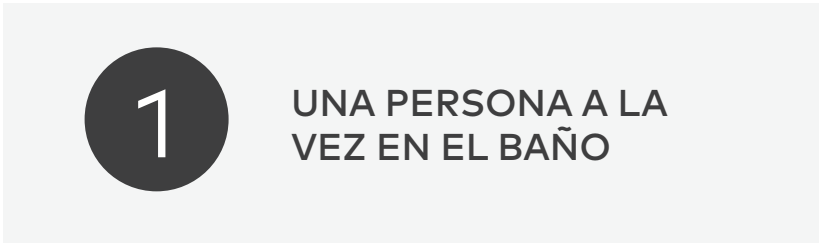

ID02 SELECCIONAR Número de ocupantes____ Cantidad____

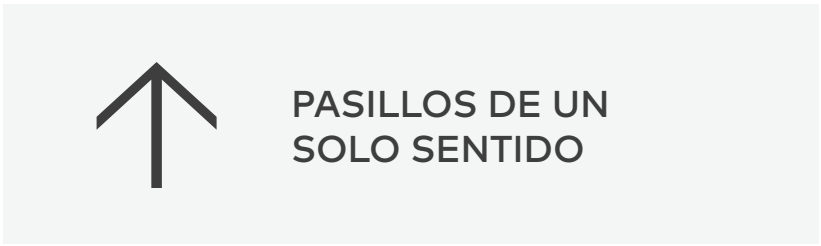

ID03 SELECCIONAR Número de ocupantes____ Cantidad____

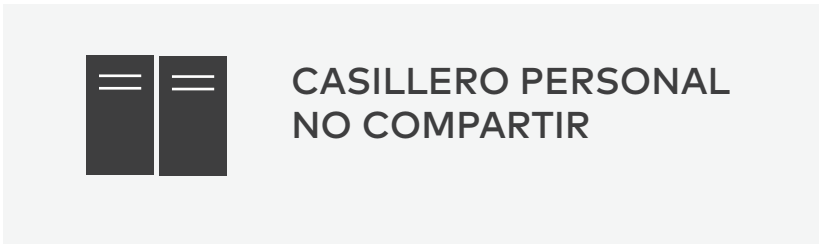

ID04 Cantidad____

8.5" SUGERIDO. ESCALA SEGUN NECESIDAD

Anuncios instructivos

Entrada a edificios

- Para empleados, estudiantes, y visitantes
- Para entregas

Por favor espere mientras toman su temperatura, después proceda a la puerta

IS01 Cantidad____

Por favor dejar la factura de entrega en el paquete y aléjese 6'

IS02 Cantidad____

Por favor, pare a la línea y mantenga una distancia de 6'

IS03 Cantidad____

Colores recomendados para usar y personalizar los anuncios. Mantenga texto blanco o gris con los colores del fondo.

Anuncios instructivos

Salud y seguridad personal

Saluda de distancia,
no se dé la mano

ISP01 Cantidad____

Evita tocarte la cara

ISP02 Cantidad____

Usar desinfectante para limpiarse las manos siguiendo la guía de WHO encontrada abajo

ISP03 Cantidad____

Por favor lavarse sus manos siguiendo las guías de WHO encontrada abajo

ISP04 Cantidad____

Por favor usar el codo o toallas para abrir puertas o seleccionar los botones del elevador buttons

ISP05 Cantidad____

Anuncios instructivos

Espacios de soporte

- Ascensor
- Escaleras
- Baños

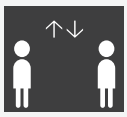

Por favor, darse la vuelta y mirar a la pared en el ascensor

IS04 Cantidad____

Por favor, mantenga 6′ o 6 pasos de distancia en las escaleras

IS05 Cantidad____

Por favor, siempre lleve una máscara cuando está en este espacio

IS06 Cantidad____

Por favor, usar una toalla subministrada para abrir la puerta y deseche después de usar

IS07ALTERNATE Cantidad____

Por favor, use guantes al tocar superficies en este espacio

IS08 Cantidad____

Este espacio fue desinfectado por su seguridad a las _____

IS09 Cantidad____

Colores recomendados para usar y personalizar los anuncios. Mantenga texto blanco o gris con los colores del fondo.

Anuncios Instructivos

Espacios del recurso

- Cocinas
- Sala de descanso
- Cuarto de suministros



Por favor, use toallas o guantes subministrados para limpiar

IS10 Cantidad____

Por favor, limpie todo lo que tocó antes de salir

IS11 Cantidad____

Por favor, traiga sus propios utensilios, vasos, tazas y platos

IS12 Cantidad____

Si está usando el refrigerador, por favor limpie todo que tocó.

IS13 Cantidad____

Por favor, sigue estas instrucciones para su seguridad y salud

_____

IS14 | ESCRIBE LA INSTRUCCIÓN Cantidad____

8.5" SUGERIDO. ESCALA SEGUN NECESIDAD

Anuncios instructivos

Espacios de trabajo

- Escritorio
- Áreas de trabajo comunal
- Salas de conferencia

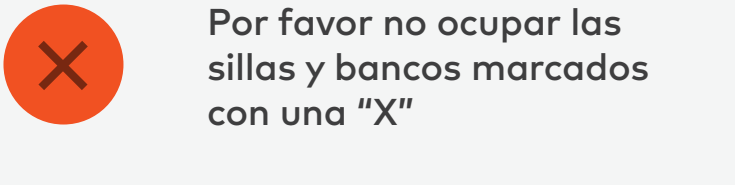

IS15 Cantidad____

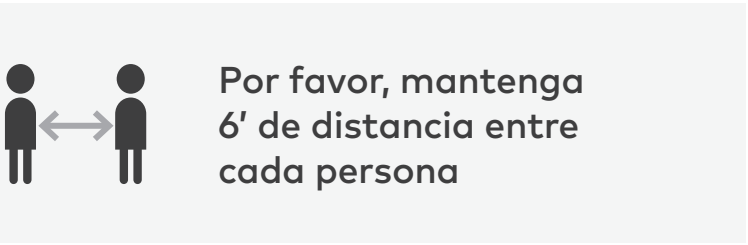

IS16 Cantidad____

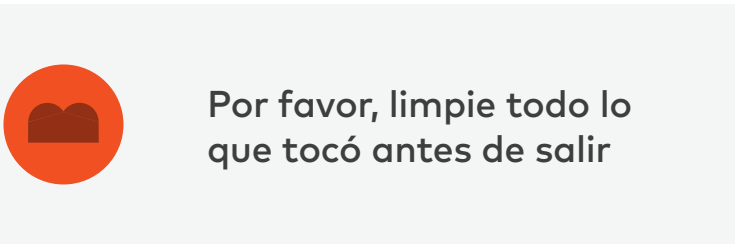

IS17 Cantidad____

Colores recomendados para usar y personalizar los anuncios. Mantenga texto blanco o gris con los colores del fondo.

8.5“ SUGERIDO. ESCALA SEGUN NECESIDAD

Sistema de anuncios

Cada uno de los anuncios demostrados en las paginas anteriores pueden ser usados solos o en una combinación como se ven en esta página para crear soluciones personalizadas de entradas, espacios esenciales y

¿Como lavarse las manos?

40-60 segundos

1 Mojar las manos

2 Aplicar producto antiséptico suficiente para cubrir ambas

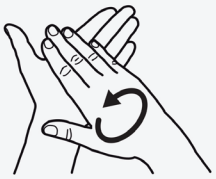

3 Frotar palma con palma

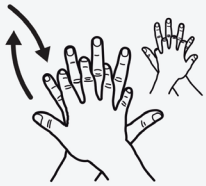

4 Palma derecha sobre dorso izquierdo, con los dedos entrelazados, y viceversa

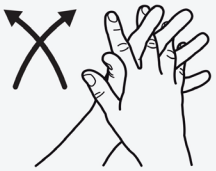

5 Palma con palma con los dedos entrelazados

6 Frotar las uñas en la palma opuesta con los dedos unidos

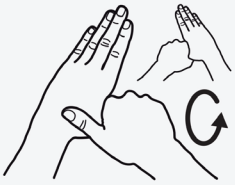

7 Frotar el pulgar izquierdo en forma circular sobre la palma derecha y viceversa

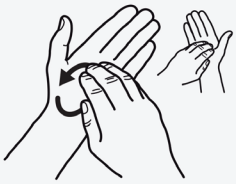

8 Frotar las yemas en la palma izquierda en forma circular y viceversa

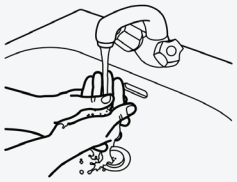

9 Enjuagar las manos con abundante agua

10 Secar bien con una toallita descartable

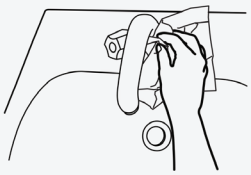

11 Cerrar la canilla con la misma toallita

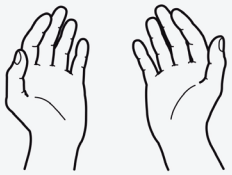

12 Una vez secas, sus manos están seguras

Unidos estamos mas seguros

Este póster está adaptado de uno similar usado por la organización mundial de la salud.

bnim

¿Como frontar las manos con alcohol?

20-30 segundos

1 Formando un hueco en la mano, aplicar una dosis del producto y cubrir toda superficie

2 Frotar palma contra palma

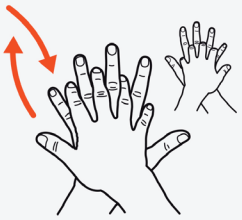

3 Mano derecha sobre dorso la izquierda con los dedos entrelazados y viceversa

4 Palma con palma con los dedos entrelazados

5 Frotar las utiñas en la palma opuesta con los dedos unidos

6 Frotar el pulgar izquierdo en forma circular sobre la palma derecha y viceversa

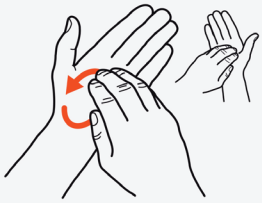

7 Frotar las yemas en la palma izquierdo en forma circular y viceversa

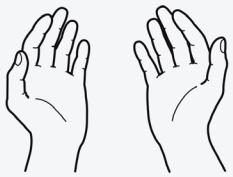

8 Una vez secas, sus manos están seguras

Unidos estamos mas seguros

Este póster está adaptado de uno similar usado por la organización mundial de la salud.

bnim

Unidos estamos mas seguros



Por favor, siempre mantenga una distancia de 6′ entre usted y otras personas a todo momento

bnim

PHYSICAL DISTANCE 11 x 17

Cantidad____

Unidos estamos mas seguros

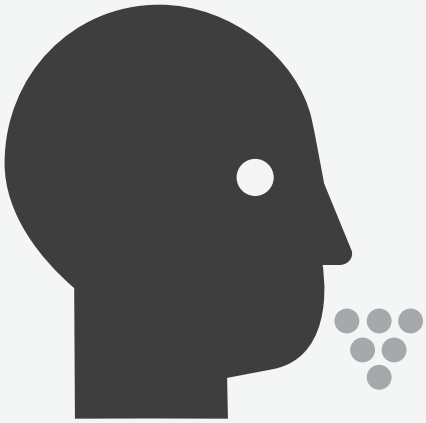

Por favor, evite a entrar al edificio o la propiedad si tiene una tos o un resfriado

bnim

Unidos estamos mas seguros

Por favor, siempre lleve una máscara en todo el edifico o propiedad

bnim

Unidos estamos mas seguros

Salude de distancia, no se dé la mano

bnim

Unidos estamos mas seguros

Por favor, use desinfectante para las manos por su seguridad y salud

bnim

SANITIZE 11 x 17

Cantidad____

bnim
Safe Together
Por favor, siempre mantenga una distancia de 6' entre usted y otras personas a todo momento
bnim
Safe Together
Por favor, evite a entrar al edificio o la propiedad si tiene una tos o un resfriado
bnim

Marcador de distanciamiento físico

Piso y asiento

PD01 Cantidad____

PD02 Cantidad____

6'-0"

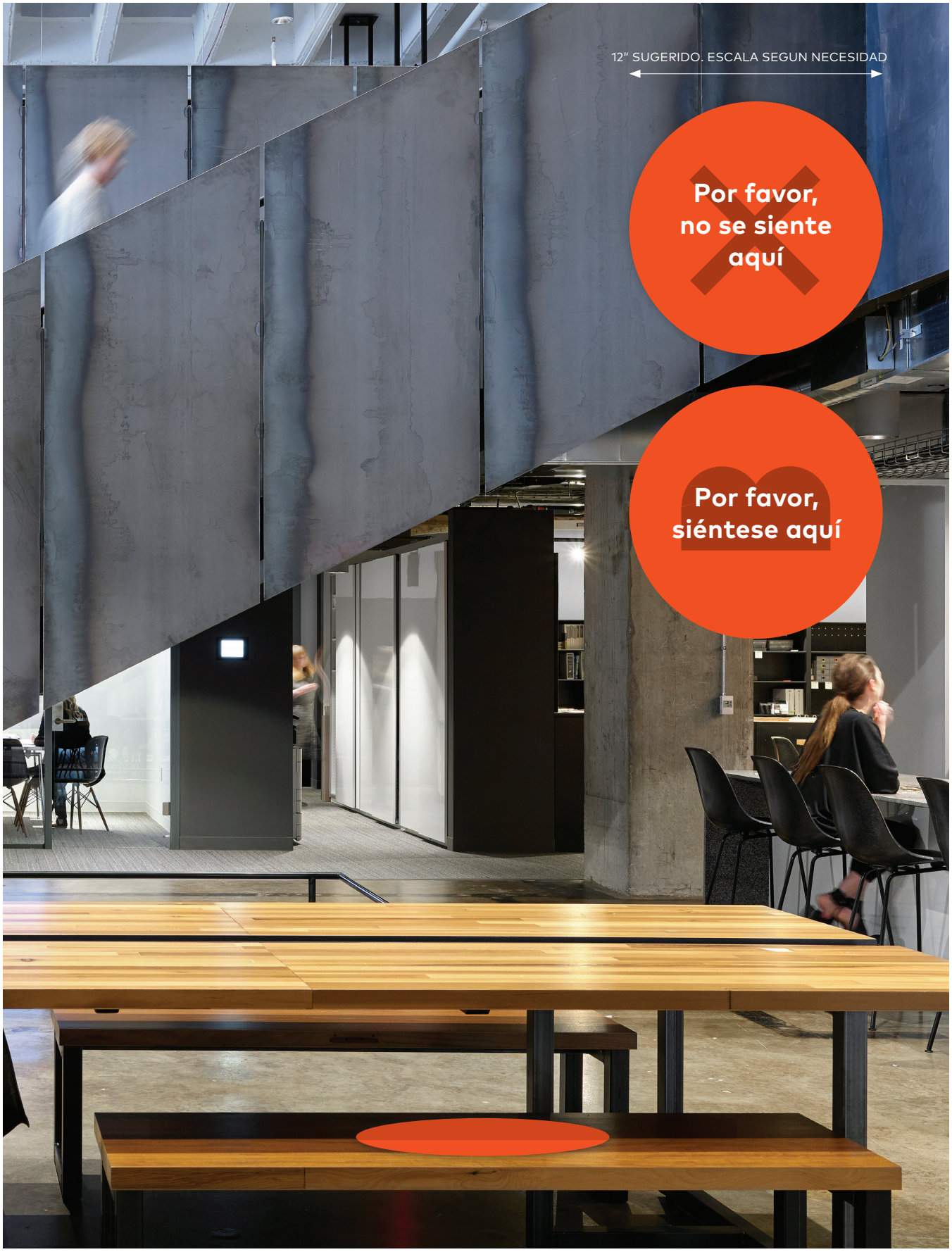

PD03
PD034

Cantidad____
Cantidad____

Colores personalizado por marcas

Todos los anuncios anteriores se pueden personalizar con otros colores y fuentes de la marca según sea necesario.

Anuncios adicionales o palabras diferentes por todos los anuncios nosotros podemos diseñar según sea necesario.

haga clic aquí para descargar estos anuncios para su uso y comentarios

Colores recomendados para usar y personalizar los anuncios. Mantenga texto blanco o gris con los colores del fondo.

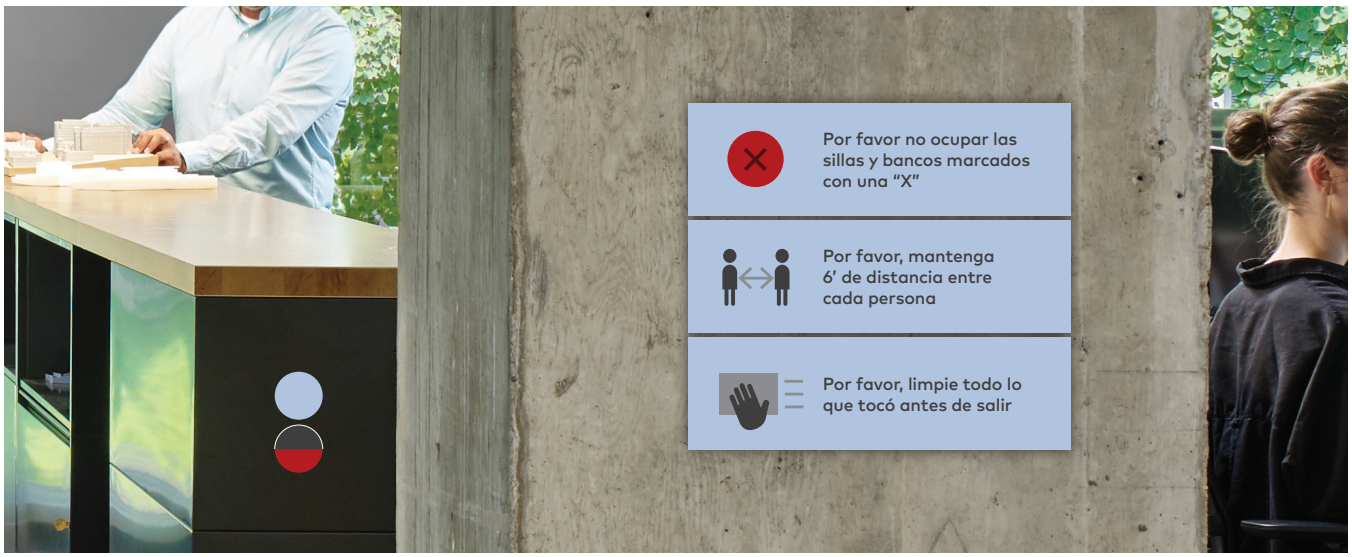
Por favor no ocupar las sillas y bancos marcados con una "X"
Por favor, mantenga 6' de distancia entre cada persona
Por favor, limpie todo lo que tocó antes de salir

Por favor no ocupar las sillas y bancos marcados con una "X"
Por favor, mantenga 6' de distancia entre cada persona
Por favor, limpie todo lo que tocó antes de salir

Por favor no ocupar las sillas y bancos marcados con una "X"
Por favor, mantenga 6' de distancia entre cada persona
Por favor, limpie todo lo que tocó antes de salir

© BNIM 2020

Graphics from this document are free to use but with explicit permission from BNIM. Some of the icons are adaped from thenounproject.org.

bnim is building positive

2460 PERSHING RD
SUITE 100
KANSAS CITY
MO 64108

816 783 1500

317 6TH AVE
SUITE 100
DES MOINES
IA 50309

515 974 6462

797 J ST

SAN DIEGO
CA 92101

619 795 9920

bnim.com